



SERVICES CULTURE ÉDITIONS
RESSOURCES POUR
L'ÉDUCATION NATIONALE

**Ce document a été numérisé par le CRDP de Clermont-Ferrand
pour la
Base Nationale des Sujets d'Examens de l'enseignement professionnel**

Ce fichier numérique ne peut être reproduit, représenté, adapté ou traduit sans autorisation.

CAP
TRI - ACHEMINEMENT - DISTRIBUTION
DU COURRIER

EP 2 : ACHEMINEMENT

SUJET N° 6

Durée 40 mn

1^{ère} partie (39 points)

Cas n° 1 (30 points) :

Vous travaillez à la plate-forme industrielle courrier de Lognes, au quai Arrivée. A l'aide du plan joint page 2/2, retracez, pour chacun des cinq objets, leur parcours et leur traitement sur les chantiers adéquats.

Cas n° 2 (9 points)

- Pour accéder aux chantiers du CTC, quelles sont les mesures de sécurité que vous devez prendre ?
- Déclinez les 5 principes de sécurité physique.

2^{ème} partie (21 points)

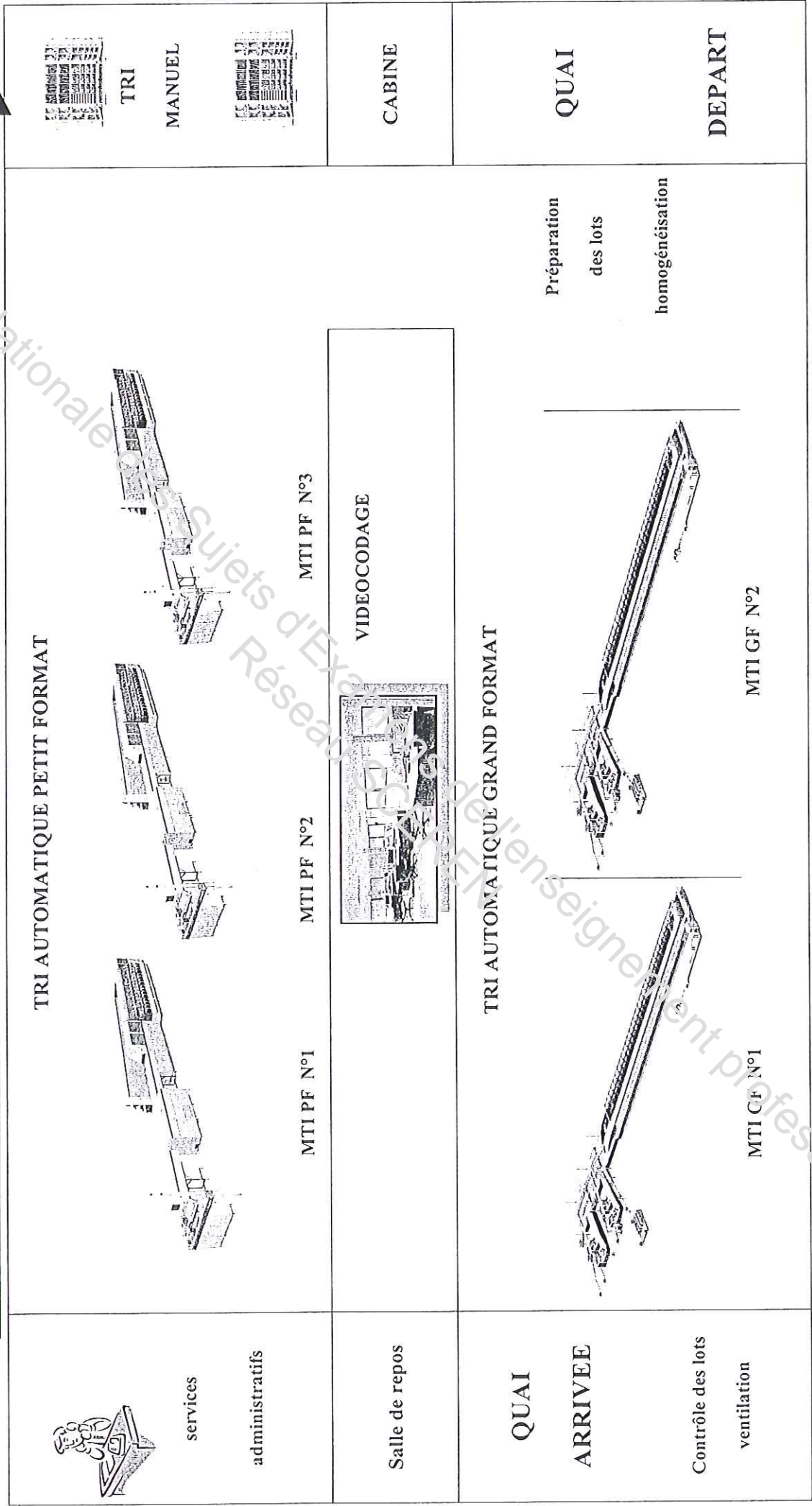
Connaissance de la réglementation routière :

1. Le facteur peut-il circuler dans les couloirs réservés aux autobus avec son véhicule ?
2. Le facteur peut-il être verbalisé pour non-port de la ceinture de sécurité pendant sa distribution ?
Si oui, quel serait le montant de l'amende et le nombre de points perdus ?
3. Il fait très chaud, le casque me gêne, puis-je le retirer pour faire la distribution de porte à porte en agglomération (distribution en cyclomoteur ou motocyclette) ?
4. Dans quelles conditions un facteur peut-il se servir de sa bicyclette sur le trottoir ?
5. Sur 100 accidents à La Poste, combien d'entre eux sont dus à la marche arrière (à 5 % près)
6. Citez au moins 3 précautions à prendre pour éviter ce type d'accident.
7. Quelle est la définition de la distance d'arrêt d'un véhicule ?
8. Citez au moins 5 éléments qui peuvent altérer la vue.
9. D'après vous, la quantité d'alcool pur contenu dans 25 cl de bière à 5 ° est-elle sensiblement la même que dans
 - a) 12 cl de vin à 10° ?
 - b) 3 cl de whisky à 40° ?
 - c) 6 cl de porto ?
10. Si un facteur n'a pas les papiers du véhicule, risque-t-il une amende pénale ? Si oui, qui la paiera ?
11. Dans quelles conditions un conducteur doit-il être plus vigilant en agglomération ?
Citez au moins 5 cas.
12. Dans quel cas La Poste peut-elle se retourner contre le conducteur habilité d'un véhicule de La Poste en cas d'accident ? Citez au moins 3 cas.
13. Le permis de conduire seul, m'autorise-t-il à conduire un véhicule de La Poste ?

CAP TRI ACHEMINEMENT DISTRIBUTION DU COURRIER	50 31115	SUJET N° 6	Session 2010
Épreuve Pratique EP 2 : ACHEMINEMENT			Page 1/2

CONFIGURATION D'UNE PLATEFORME INDUSTRIELLE COURRIER

FLUX TRAVERSANT




Base Nationale des

RÉPUBLIQUE FRANÇAISE
LA POSTE 1973

PAIX
LIBERTÉ
ÉGALITÉ

LETTRE, prévue pour l'envoi d'un livre jusqu'à 1 kg. Valable en France métropolitaine et en intra-départ pour les DOM, quelle que soit l'évolution du tarif pour une lettre jusqu'à 1 kg.




NADANE DUPOIS

13 RUE DU MARCHÉ

75000 PARIS COURS

ENVELOPPE À SOUFFLET


LA POSTE 



J. Durant George
17 rue des frites

93740 Villecours

Base Nationale des Sujets d'Examens de l'enseignement Réseau SCEREN




M. DUPONT Pierre
Affair. 108
5 Rue Thomas EDISON

93600 AULNAY sous Bois

professionnel

Base Nationale



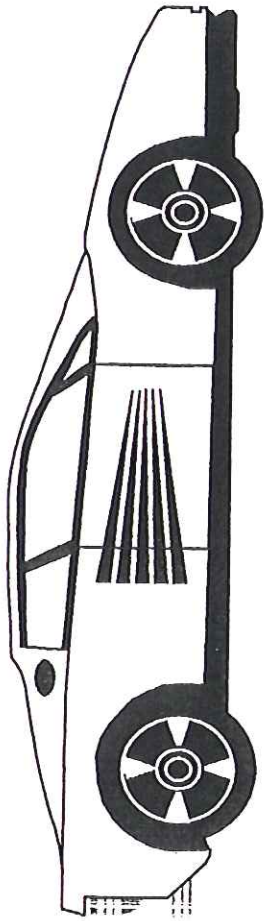
RESTE À PAYER

M. DUBOIS Alain
2 Rue Jules Leclercq

13230 Port St Louis du Rhône

Réseau SCEREN

de l'enseignement professionnel



GARAGE "CHEZ ENZO"
14 rue de la petite vitesse
77500 CHELLES

LETTRE

Madame Pascale LINTER

20 Rue de La Paix

VILLECOURS



Base National des Sujets d'Examens de l'enseignement professionnel
Réseau SCEREN